


АМАРЖСАН ЭХ

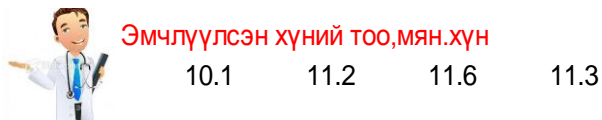


ТӨРСӨН ХҮҮХЭД



ЭРҮҮЛ МЭНД

2015 I-VI 2016 I-VI 2017 I-VI 2018 I-VI



Нийгмийн даатгал, халамж

2015 I-VI 2016 I-VI 2017 I-VI 2018 I-VI



Олгосон тэтгэврийн хэмжээ, тэрбум төг

Year	Amount (billion Tug)
2015 I-VI	14.4
2016 I-VI	16.1
2017 I-VI	17.8
2018 I-VI	20.0

Одонтой эхчүүдэд олгосон тусламж, сая. төг



Year	Amount (million Tug)
2015 I-VI	1149.4
2016 I-VI	1088.9
2017 I-VI	1154.2
2018 I-VI	1158.7

Жирэмсэн болон хөхүүл хүүхэдтэй эхчүүдэд олгосон тусламж, сая. төг



Year	Amount (million Tug)
2015 I-VI	488.4
2016 I-VI	471.8
2017 I-VI	430.2
2018 I-VI	190.5

Алдар цолтой ахмадуудад үзүүлсэн тусламж, сая. төг



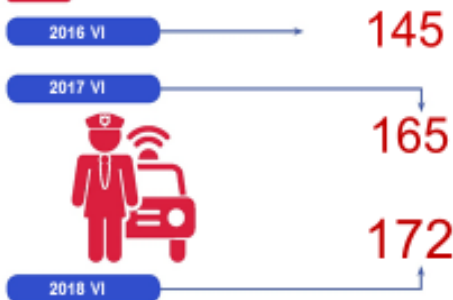
Year	Amount (million Tug)
2015 I-VI	25.9
2016 I-VI	21.1
2017 I-VI	16.0
2018 I-VI	23.0

Ахмад настан, ХБИ-д олгосон хөнгөлөлт, сая. төг



Year	Amount (million Tug)
2015 I-VI	492.4
2016 I-VI	395.8
2017 I-VI	460.8
2018 I-VI	587.6

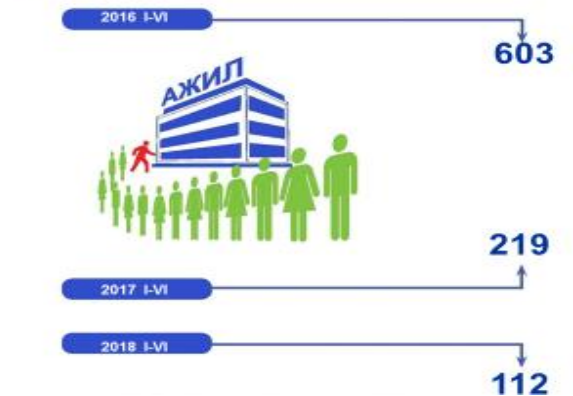
БҮРТГЭГДСЭН ГЭМТ ХЭРЭГ



БҮРТГЭЛТЭЙ АЖИЛГҮЙ ИРГЭД, 2018 оны 6 сарын эцэст



АЖЛЫН ШИНЭ БАЙРАНД ОРСОН ИРГЭД, жил бүрийн эхний 6 сард



ИНФЛЯЦИЙН ТҮВШИН





ХӨДӨӨ АЖ АХУЙ

2015 I-VI 2016 I-VI 2017 I-VI 2018 I-VI

БОЙЖИЖ БАЙГАА ТӨЛИЙН ТОО, мянган толгой

Нийт дүн 947.4 734.7 1061.5 958.5



2.6 2.5 3.3 3.2



17.4 13.4 19.6 21.0



44.6 33.7 43.8 50.0



495.5 410.6 558.2 534.4



387.4 274.4 436.6 350.0



2015 I-VI 2016 I-VI 2017 I-VI 2018 I-VI

ТАРИАЛСАН ТАЛБАЙ, га

Бүгд 5975.5 7675.7 11622.7 17379.7



5972.0 5187.3 9235.2 14580.0



215.8 246.1 268.8 264.9



222.4 269.0 268.8 272.4



Аймгийн төсвийн орлого,оны үнээр сая.төг

2015 I-VI 2016 I-VI 2017 I-VI 2018 I-VI



4587.2 4913.6 5125.4 6119.9

Аймгийн төсвийн зарлага,оны үнээр сая.төг

27882.0 30806.5 35616.7 34867.3



МӨНГӨ БАНК

2015 I-VI 2016 I-VI 2017 I-VI 2018 I-VI

Нийт төгрөгийн хадгаламж,тэр бум төгрөг



61.1 75.6 85.6 99.8



АЖ ҮЙЛДВЭР

Нийт үйлдвэрлэл оны үнээр, сая.төг

2015 I-VI 2016 I-VI 2017 I-VI 2018 I-VI

НИЙТ 3657.6 3939.2 4596.7 6504.1



2015 I-VI 2016 I-VI 2017 I-VI 2018 I-VI

ЗҮЙ БУСААР ХОРОГДСОН МАЛЫН ТОО, мян толгой

Нийт дүн 8.8 175.6 19.1 97.6



0.04 0.10 0.10 0.1



0.5 2.7 0.6 2.8



0.8 9.1 1.5 4.6



3.6 76.8 8.2 42.7



3.8 87.0 8.7 47.4

УВС АЙМГИЙН ЗАСАГ ДАРГЫН ДЭРГЭДЭХ СТАТИСТИКИЙН ХЭЛТЭС

УВС АЙМГИЙН НИЙГЭМ ЭДИЙН ЗАСГИЙН байдал

ИНФОГРАФИК

2018/06

УЛААНГОМ

www.1212.mn

СТАТИСТИКИЙН МЭДЭЭЛЛИЙН НЭГДСЭН САН

www.nso.mn сайтын Харагддаггүй бүртгэлд бүртгүүлснээр цахим хаагаар тогтмол авч болно.

Monstat ezStat аппликейшн

@statistic_mn

1900-1212

Лавлах утас

Онлайн лавлах мессенжер 8:30-17:30

Үндэсний Статистикийн Хорооны НОМЫН САН

Статистик мэдээлэл