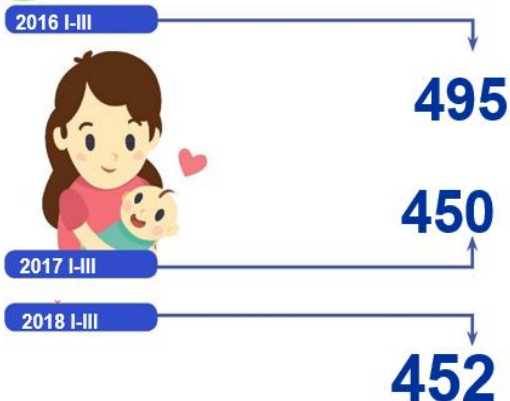




# УВС АЙМГИЙН НИЙГЭМ ЭДИЙН ЗАСГИЙН БАЙДАЛ 2018 ОНЫ ЭХНИЙ 1-Р УЛИРАЛД



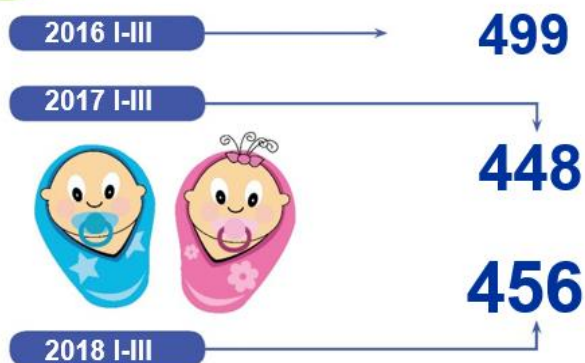
## АМАРЖСАН ЭХ



2018 оны эхний 3 сард 452 эх амаржиж, 456 хүүхэд төрж, мөн нас баралт 99 болж, өмнөх оны мөн үеэс амаржсан эх 2 (0.4%) -ээр, төрсөн хүүхэд 8 (1.8%)-ээр, нас баралт 5 (5.3 %) -аар өмнөх оны мөн үеэс тус тус өсчээ.



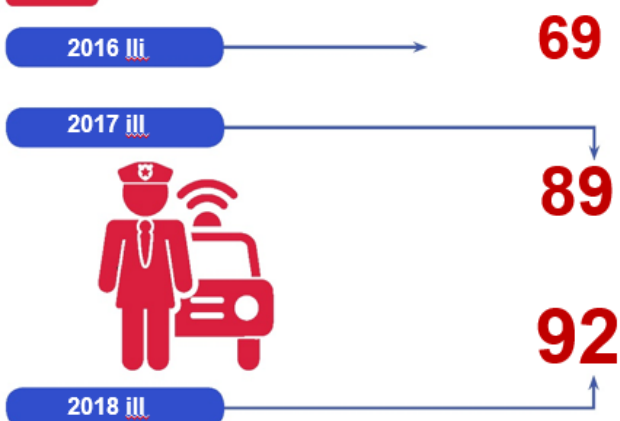
## ТӨРСӨН ХҮҮХЭД



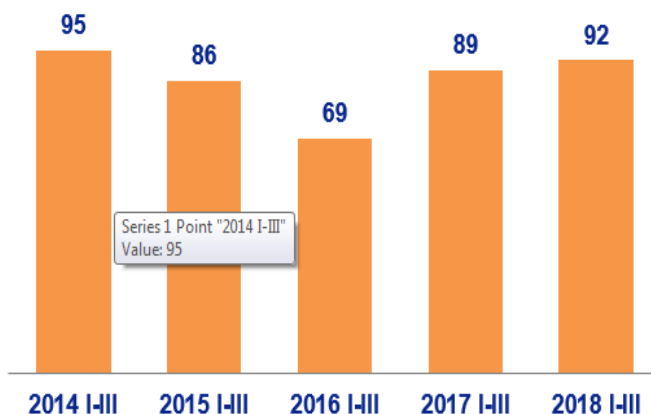
Аймгийн хэмжээнд нялхсын эндэгдэл эхний 3 сард 10 гарсан ба өмнөх оны мөн үеэс 5 гаралтаар их байна.



## БҮРТГЭГДСЭН ГЭМТ ХЭРЭГ

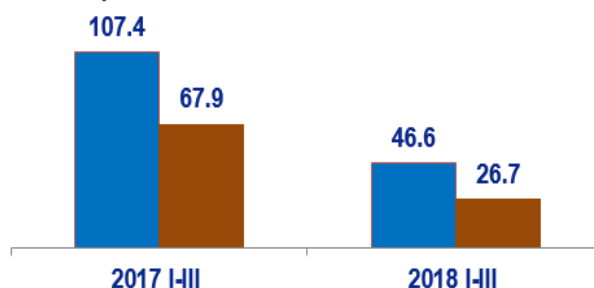


## Бүртгэгдсэн гэмт хэрэг, эхний 3 сард, тоо




Аймгийн хэмжээгээр 2018 оны эхний 3 сард 40 хүн тээврийн хэрэгсэл жолоодох эрхээ хасуулж торгуулсан, 27 хүн баривчлагдсан ба гэмт хэргийн улмаас 3 хүн нас барж, 35 хүн гэмтэж, 79 иргэн хохирсон байна.

## ■ Иргэд байгууллагад учруулсан хохирол, сая.төг ■ Хохирол нөхөн төлөлт /сая.төг/





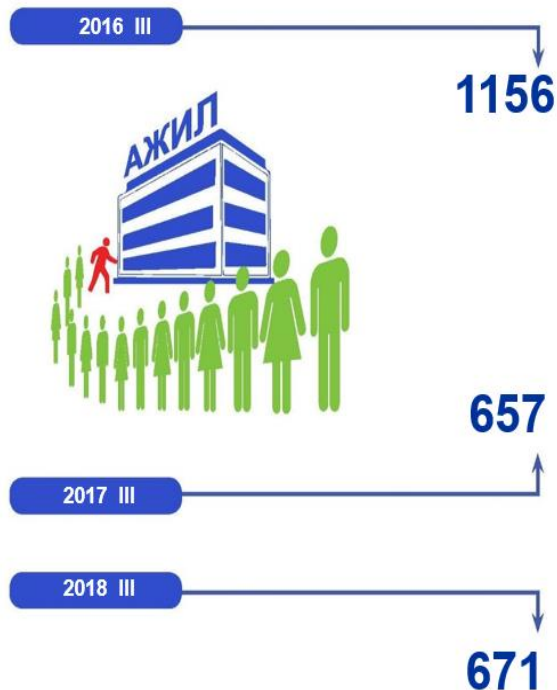
**БҮРТГЭЛТЭЙ АЖИЛГҮЙ ИРГЭД,  
2018 оны 3 сарын эцэст**




Аймгийн хэмжээнд бүртгэлтэй ажилгүй иргэдийн 56.7 хувийг 15-34 насны залуучууд эзэлж байна.



**ХӨДӨЛМӨР ЭРХЛЭЛТИЙН БАЙГУУЛЛАГАД ШИНЭЭР  
БҮРТГҮҮЛСЭН ИРГЭД, жил бүрийн эхний 3 сард**



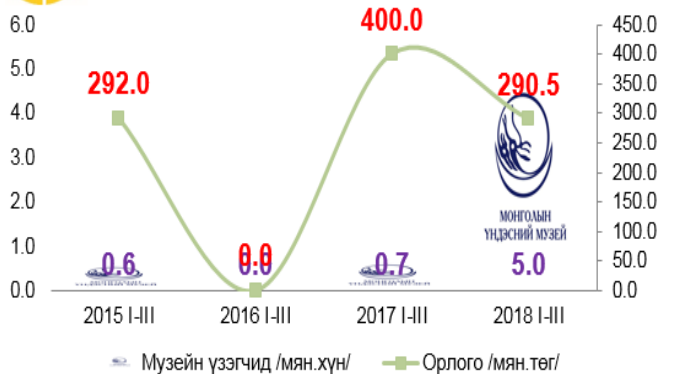
**Авто тээврээр зорчигчдын тоо болон тээсэн ачаа, сүүлийн  
4 жилийн байдлаар**



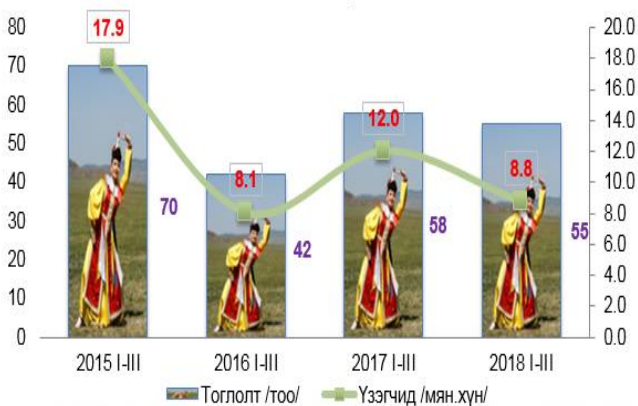
**Номын сангийн байнгын уншигчдын тоо болон уншуулсан  
номын тоо, сүүлийн 4 жилийн байдлаар**



**Лузейн үзэгчдийн тоо болон орлого, сүүлийн 4 жилийн  
байдлаар**

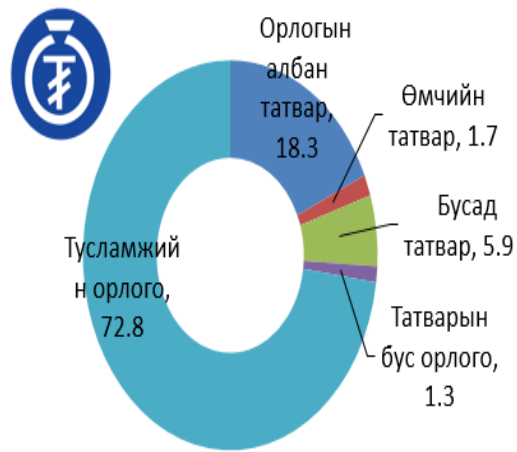


**Театрын тоглолтын тоо болон үзэгчид, сүүлийн 4 жилийн  
байдлаар**

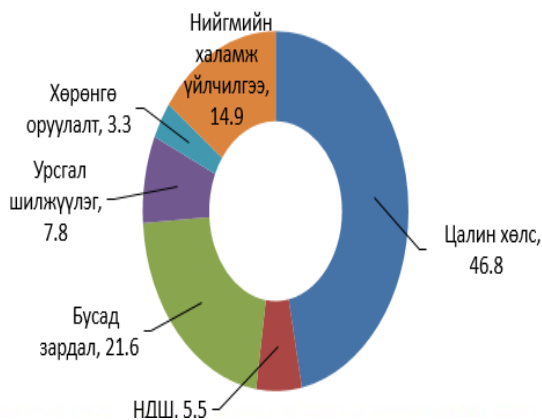





### Төсвийн орлогын бүтэц, хувиар, 2018 I-III



### Төсвийн зарлагын бүтэц, хувиар, 2018 оны I-III



### Аж үйлдвэрийн салбарын бүтэц, хувиар








Нийт үйлдвэрлэлтийн 63.9 хувийг дулаан түгээлт усан хангамж, 25.8 хувийг боловсруулах салбарын үйлдвэрлэл, 10.2 хувийг уул уурхайн олборлолт эзэлж байна.



## Хөдөө АЖ АХУЙ

2014 I-III	2015 I-III	2016 I-III	2017 I-III	2018 I-III
------------	------------	------------	------------	------------






### БОЙЖИЖ БАЙГАА ТӨЛИЙН ТОО, толгой

Нийт дүн	398315	530026	366140	413376	390285
	1023	1200	1218	1365	1342
	528	678	479	467	917
	4551	8217	5603	2342	7379
	193027	261754	199378	199205	208837
	199186	258177	159462	209997	171810



2014 I-III	2015 I-III	2016 I-III	2017 I-III	2018 I-III
------------	------------	------------	------------	------------

### ЗҮЙ БУСААР ХОРОГДСОН МАЛЫН ТОО, мянган толгой

Нийт дүн	3.5	2.6	130.1	8.2	51.5
	0.00	0.00	0.05	0.01	0.01
	0.2	0.2	1.8	0.3	1.6
	0.3	0.3	6.3	0.6	2.4
	1.0	1.1	55.0	3.6	21.1
	1.9	1.1	66.9	3.8	26.4



### Аймгийн төсвийн орлого,оны үнээр сая.төг

2014 I-III	2015 I-III	2016 I-III	2017 I-III	2018 I-III
------------	------------	------------	------------	------------

2011.5	1942.4	2032.4	2063.2	2393.8
--------	--------	--------	--------	--------



### Аймгийн төсвийн зарлага,оны үнээр сая.төг

12661.5	12368.7	13252.2	15383.3	15672.9
---------	---------	---------	---------	---------