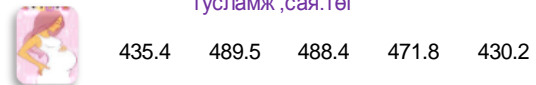
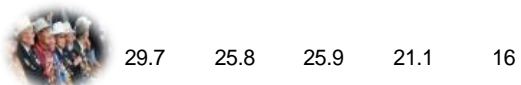


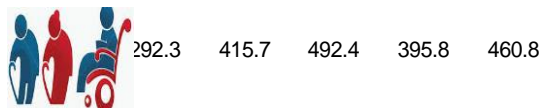
Жирэмсэн болон хөхүүл хүүхэдтэй эхчүүдэд олгосон тусламж, сая.төг



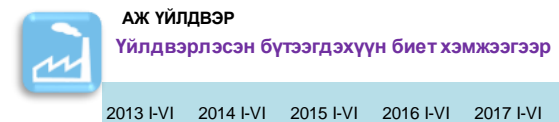
Алдар цолтой ахмадуудад үзүүлсэн тусламж, сая.төг



Ахмад настан, ХБИ-д олгосон хөнгөлөлт, сая.төг



ЗАРЛАГА 24268.2 32370.3 27882.0 30806.5 35316.7



УВС АЙМГИЙН СТАТИСТИКИЙН ХЭЛТЭС

УВС АЙМГИЙН НИЙГЭМ ЭДИЙН ЗАСГИЙН БАЙДАЛ

2017/06

WWW.UVS.NSO.MN



ТЭЭВЭР, ХОЛБОО

2013 I-VI	2014 I-VI	2015 I-VI	2016 I-VI	2017 I-VI
-----------	-----------	-----------	-----------	-----------

Суурин утасны цэгийн тоо,ш



703	614	630	638	663
-----	-----	-----	-----	-----

Үүрэн утас хэрэглэгчдийн тоо,мян.хүн



68.4	67.2	64.5	68.2	57.4
------	------	------	------	------

Кабелийн телевиз хэрэглэгчдийн тоо



1666	2838	3811	3985	4111
------	------	------	------	------

Бичиг захидал боодол, мян.ш



11.0	11.1	13.1	9.1	9.5
------	------	------	-----	-----

Хуурайн замаар тээсэн ачаа мян.тн



22.1	14.4	13.6	18.0	10.2
------	------	------	------	------

Тээсэн зорчигчид мян хүн



24.5	42.5	36.2	43.6	35.7
------	------	------	------	------



СОЁЛ

Уншигчдын тоо, мян.хүн



2.3	2.2	2.4	2.3	3.9
-----	-----	-----	-----	-----

Уншуулсан ном, мян.ш



19.5	24.3	22.5	22.3	27.2
------	------	------	------	------

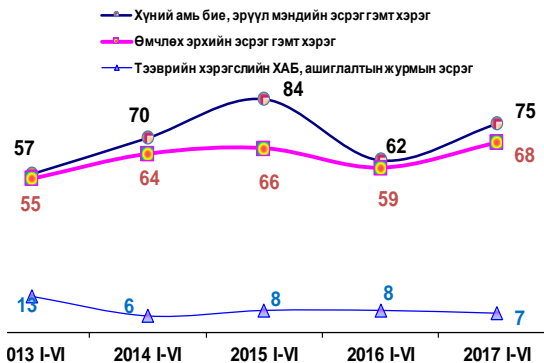


БҮРТГЭГДСЭН ГЭМТ ХЭРГИЙН ТОО

2013 I-VI	2014 I-VI	2015 I-VI	2016 I-VI	2017 I-VI
-----------	-----------	-----------	-----------	-----------



148	158	185	145	165
-----	-----	-----	-----	-----



ХӨДӨӨ АЖ АХУЙ

2013 I-VI	2014 I-VI	2015 I-VI	2016 I-VI	2017 I-VI
-----------	-----------	-----------	-----------	-----------

БОЙЖИЖ БАЙГАА ТӨЛИЙН ТОО, мянган толгой

Нийт дүн	767.3	814.8	947.4	734.7	1061.5
----------	-------	-------	-------	-------	--------



2.4	2.6	2.6	2.5	3.3
-----	-----	-----	-----	-----



13.5	14.6	17.4	13.5	19.6
------	------	------	------	------



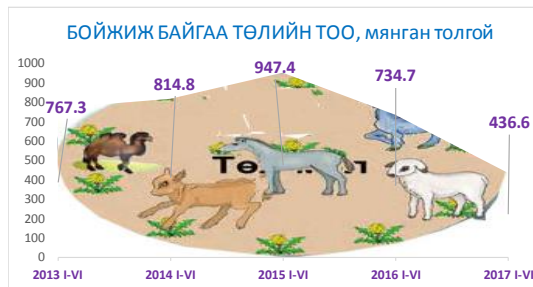
29.9	34.2	44.6	33.8	43.8
------	------	------	------	------



90.3	421.9	495.5	410.6	558.2
------	-------	-------	-------	-------



31.2	341.6	387.4	274.4	436.6
------	-------	-------	-------	-------



2013 I-VI	2014 I-VI	2015 I-VI	2016 I-VI	2017 I-VI
-----------	-----------	-----------	-----------	-----------

ЗҮЙ БУСААР ХОРОГДСОН МАЛЫН ТОО, мянган толгой

Нийт дүн	22.6	8.8	8.8	175.6	19.1
----------	------	-----	-----	-------	------



0.0	0.0	0.04	0.10	0.10
-----	-----	------	------	------



0.9	0.05	0.5	2.7	0.6
-----	------	-----	-----	-----



1.4	0.6	0.8	9.1	1.5
-----	-----	-----	-----	-----



9.2	3.3	3.6	76.8	8.2
-----	-----	-----	------	-----



11.0	4.3	3.8	87.0	8.7
------	-----	-----	------	-----



Тариалсан талбай, га	11251.2	8975.5	8074.3	7675.7	11622.7
----------------------	---------	--------	--------	--------	---------



га	10332.5	8049.1	5972.0	5187.3	9235.2
----	---------	--------	--------	--------	--------



га	235.8	132.6	215.5	246.1	268.8
----	-------	-------	-------	-------	-------



га	229.9	174.4	222.4	269.0	268.8
----	-------	-------	-------	-------	-------



ХЭРЭГЛЭЭНИЙ ҮНИЙН АЙМГИЙН ИНДЕКС, өмнөх сар =100

