



Нийгмийн даатгал,халамж

2012 I-IX	2013 I-IX	2014 I-IX	2015 I-IX	2016 I-IX
12411.7	14605	18458.9	22052.3	249390.1

Одонтой эхчүүдэд олгосон тусламж,сая.төг

1158.2	1162.5	1170.1	1152.0
--------	--------	--------	--------

Жирэмсэн болон хөхүүл хүүхэдтэй эхчүүдэд олгосон тусламж,сая.төг

1748.1	704.1	756.1	741.1	729.8
--------	-------	-------	-------	-------

Алдар цолтой ахмадуудад үзүүлсэн тусламж,сая.төг

-	45.1	39.6	38.8	34.8
---	------	------	------	------

Ахмад настан, ХБИ-д олгосон хөнгөлөлт, сая.төг

252.8	454.8	658.9	688.1	742.6
-------	-------	-------	-------	-------

Хүний хөгжил сангийн хишиг хувь, сая төг

10500.0	-	-	-	-
---------	---	---	---	---

Нийгмийн даатгал,халамж

2012 I-IX	2013 I-IX	2014 I-IX	2015 I-IX	2016 I-IX
12411.7	14605	18458.9	22052.3	249390.1

Одонтой эхчүүдэд олгосон тусламж,сая.төг

1158.2	1162.5	1170.1	1152.0
--------	--------	--------	--------

Жирэмсэн болон хөхүүл хүүхэдтэй эхчүүдэд олгосон тусламж,сая.төг

1748.1	704.1	756.1	741.1	729.8
--------	-------	-------	-------	-------

Алдар цолтой ахмадуудад үзүүлсэн тусламж,сая.төг

-	45.1	39.6	38.8	34.8
---	------	------	------	------

Ахмад настан, ХБИ-д олгосон хөнгөлөлт, сая.төг

252.8	454.8	658.9	688.1	742.6
-------	-------	-------	-------	-------

Хүний хөгжил сангийн хишиг хувь, сая төг

10500.0	-	-	-	-
---------	---	---	---	---

ЭРҮҮЛ МЭНД

2012 I-IX	2013 I-IX	2014 I-IX	2015 I-IX	2016 I-IX
13.9	14.9	15.0	14.2	15.9

Эмчлүүлсэн хүний тоо,мян.хүн

1575	1548	1609	1518	1552
------	------	------	------	------

Төрсөн эхийн тоо, хүн

1575	1548	1609	1518	1552
------	------	------	------	------

МӨНГӨ БАНК

2012 I-IX	2013 I-IX	2014 I-IX	2015 I-IX	2016 I-IX
37.2	44.9	53.3	59.9	73.0

Нийт төгрөгийн хадгаламж, тэр бум төгрөг

37.2	44.9	53.3	59.9	73.0
------	------	------	------	------

Аймгийн төсвийн орлого,оны үнээр сая.төг

2012 I-IX	2013 I-IX	2014 I-IX	2015 I-IX	2016 I-IX
6265.6	6471.8	6448.3	6874.1	7012.5

Аймгийн төсвийн зарлага,оны үнээр сая.төг

37140.1	34148.3	47117.7	37082.8	43176.4
---------	---------	---------	---------	---------

ЭРҮҮЛ МЭНД

2012 I-IX	2013 I-IX	2014 I-IX	2015 I-IX	2016 I-IX
13.9	14.9	15.0	14.2	15.9

Эмчлүүлсэн хүний тоо,мян.хүн

1575	1548	1609	1518	1552
------	------	------	------	------

Төрсөн эхийн тоо, хүн

1575	1548	1609	1518	1552
------	------	------	------	------

МӨНГӨ БАНК

2012 I-IX	2013 I-IX	2014 I-IX	2015 I-IX	2016 I-IX
37.2	44.9	53.3	59.9	73.0

Нийт төгрөгийн хадгаламж, тэр бум төгрөг

37.2	44.9	53.3	59.9	73.0
------	------	------	------	------

Аймгийн төсвийн орлого,оны үнээр сая.төг

2012 I-IX	2013 I-IX	2014 I-IX	2015 I-IX	2016 I-IX
6265.6	6471.8	6448.3	6874.1	7012.5

Аймгийн төсвийн зарлага,оны үнээр сая.төг

37140.1	34148.3	47117.7	37082.8	43176.4
---------	---------	---------	---------	---------

ТЭЭВЭР, ХОЛБОО

2012 I-IX	2013 I-IX	2014 I-IX	2015 I-IX	2016 I-IX
697	710	634	649	645

Суурин утасны цэгийн тоо,ш

697	710	634	649	645
-----	-----	-----	-----	-----

Үүрэн утас хэрэглэгчдийн тоо,мян.хүн

62.6	73.2	68.0	65.7	72.5
------	------	------	------	------

Кабелийн телевиз хэрэглэгчдийн тоо

1228	1814	3398	3836	4100
------	------	------	------	------

Бичиг захидал боодол, мян.ш

-	14.5	15.9	14.1	13.6
---	------	------	------	------

Хуурайн замаар тээсэн ачаа мян.тн

31.8	26.4	26.3	19.7	24.6
------	------	------	------	------

Тээсэн зорчигчид мян хүн

39.4	39.9	95.5	49.1	58.4
------	------	------	------	------

ТЭЭВЭР, ХОЛБОО

2012 I-IX	2013 I-IX	2014 I-IX	2015 I-IX	2016 I-IX
697	710	634	649	645

Суурин утасны цэгийн тоо,ш

697	710	634	649	645
-----	-----	-----	-----	-----

Үүрэн утас хэрэглэгчдийн тоо,мян.хүн

62.6	73.2	68.0	65.7	72.5
------	------	------	------	------

Кабелийн телевиз хэрэглэгчдийн тоо

1228	1814	3398	3836	4100
------	------	------	------	------

Бичиг захидал боодол, мян.ш

-	14.5	15.9	14.1	13.6
---	------	------	------	------

Хуурайн замаар тээсэн ачаа мян.тн

31.8	26.4	26.3	19.7	24.6
------	------	------	------	------

Тээсэн зорчигчид мян хүн

39.4	39.9	95.5	49.1	58.4
------	------	------	------	------



УВС АЙМГИЙН НИЙГЭМ ЭДИЙН ЗАСГИЙН БАЙДАЛ

Сүүлийн 5 жилийн эхний 9 сард инфографик

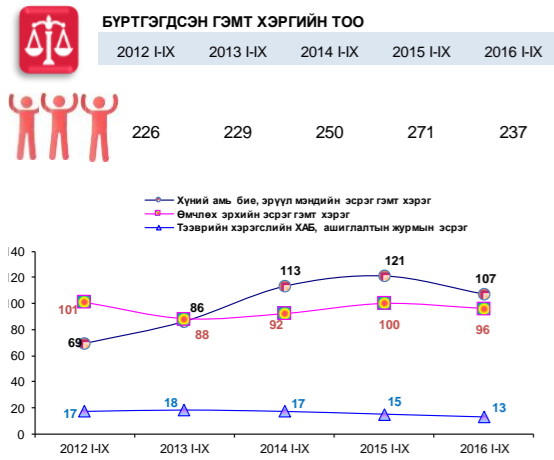
СТАТИСТИКИЙН ХЭЛТЭС



УВС АЙМГИЙН НИЙГЭМ ЭДИЙН ЗАСГИЙН БАЙДАЛ

Сүүлийн 5 жилийн эхний 9 сард инфографик

СТАТИСТИКИЙН ХЭЛТЭС



ХӨДӨӨ АЖ АХУЙ

БОЙЖИЖ БАЙГАА ТӨЛИЙН ТОО, мянган толгой

	2012 I-IX	2013 I-IX	2014 I-IX	2015 I-IX	2016 I-IX
Нийт дүн	637.0	768.6	823.7	959.2	776.3
	2.1	2.4	2.6	2.6	2.5
	11.0	13.7	15.0	18.2	15.4
	24.8	30.1	36.6	46.0	37.7
	327.1	390.8	425.9	501.1	429.0
	272.1	331.6	343.6	391.3	291.7



ЗҮЙ БУСААР ХОРОГДСОН МАЛЫН ТОО, мянган толгой

	2012 I-IX	2013 I-IX	2014 I-IX	2015 I-IX	2016 I-IX
Нийт дүн	29.3	23.2	9.4	10.0	177.8
	0.1	0.0	0.05	0.05	0.01
	1.0	1.0	0.5	0.5	2.8
	1.4	1.5	0.7	0.9	9.3
	15.3	9.5	3.5	4.2	77.6
	11.5	11.2	4.6	4.3	88.0

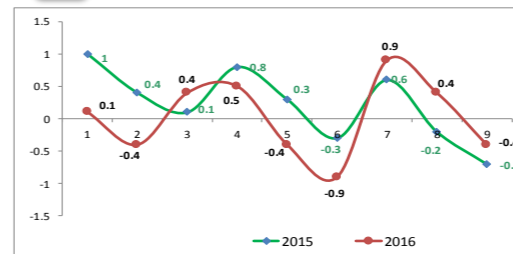
Тариалсан талбай, га

	2012 I-IX	2013 I-IX	2014 I-IX	2015 I-IX	2016 I-IX
	9973.6	10276.5	8250.6	5951.0	5195.3
	276.0	238.3	153.7	215.5	248.6
	208.0	231.0	182.5	221.4	273.2

Хураасан ургац, тн

	2012 I-IX	2013 I-IX	2014 I-IX	2015 I-IX	2016 I-IX
	11793.3	7441.5	6629.0	7622.0	10598.5
	7147.1	3256.0	5211.5	3653.6	4820.0
	2681.4	2292.5	753.3	1918.1	2954.4
	1964.8	1893.0	664.2	2050.4	2824.1

ХЭРЭГЛЭЭНИЙ ҮНИЙН АЙМГИЙН ИНДЕКС, өмнөх сар = 100



БАРИЛГА УГСРАЛТ, ИХ ЗАСВАРЫН АЖИЛ сая төг

	2012 I-IX	2013 I-IX	2014 I-IX	2015 I-IX	2016 I-IX
	-	58666.9	33215.6	50027.8	15571.5

Мэдээлэл авах эх үүсвэрүүд

uvs.nso.mn

 70452322
 70453316

uvs@nso.mn

электрон самбар

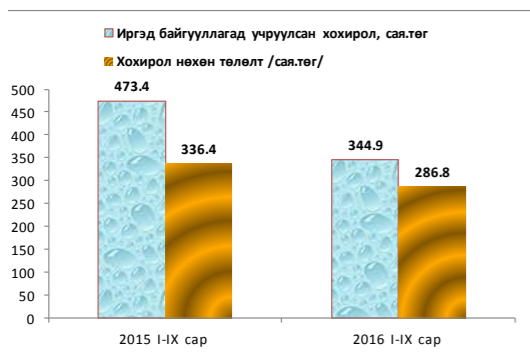
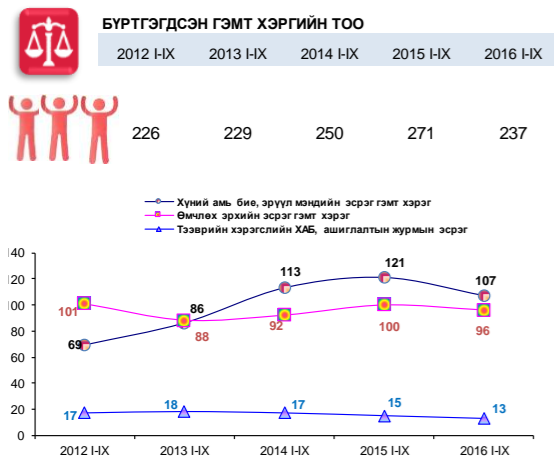
 хэвлэмэлээр

Улс, аймгийн мэдээлэл авах хаяг:
www.nso.mn, uvs.nso.mn

www.uvs.gov.mn

Мэдээллийн сангаас авах бол:
www.1212.mn, www.toollogo2010.mn


Статистикийн хэлтсийн ажилтнуудтай харилцах хаяг: uvs@nso.mn/ албаны хаяг / Утас: 70453316, 70452322



ХӨДӨӨ АЖ АХУЙ

БОЙЖИЖ БАЙГАА ТӨЛИЙН ТОО, мянган толгой

	2012 I-IX	2013 I-IX	2014 I-IX	2015 I-IX	2016 I-IX
Нийт дүн	637.0	768.6	823.7	959.2	776.3
	2.1	2.4	2.6	2.6	2.5
	11.0	13.7	15.0	18.2	15.4
	24.8	30.1	36.6	46.0	37.7
	327.1	390.8	425.9	501.1	429.0
	272.1	331.6	343.6	391.3	291.7



ЗҮЙ БУСААР ХОРОГДСОН МАЛЫН ТОО, мянган толгой

	2012 I-IX	2013 I-IX	2014 I-IX	2015 I-IX	2016 I-IX
Нийт дүн	29.3	23.2	9.4	10.0	177.8
	0.1	0.0	0.05	0.05	0.01
	1.0	1.0	0.5	0.5	2.8
	1.4	1.5	0.7	0.9	9.3
	15.3	9.5	3.5	4.2	77.6
	11.5	11.2	4.6	4.3	88.0

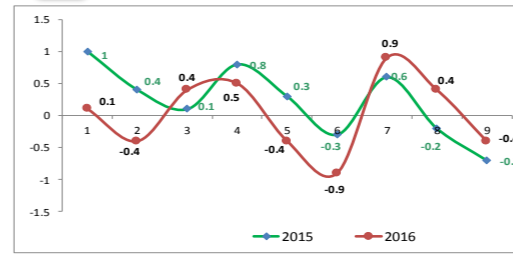
Тариалсан талбай, га

	2012 I-IX	2013 I-IX	2014 I-IX	2015 I-IX	2016 I-IX
	9973.6	10276.5	8250.6	5951.0	5195.3
	276.0	238.3	153.7	215.5	248.6
	208.0	231.0	182.5	221.4	273.2

Хураасан ургац, тн

	2012 I-IX	2013 I-IX	2014 I-IX	2015 I-IX	2016 I-IX
	11793.3	7441.5	6629.0	7622.0	10598.5
	7147.1	3256.0	5211.5	3653.6	4820.0
	2681.4	2292.5	753.3	1918.1	2954.4
	1964.8	1893.0	664.2	2050.4	2824.1

ХЭРЭГЛЭЭНИЙ ҮНИЙН АЙМГИЙН ИНДЕКС, өмнөх сар = 100



БАРИЛГА УГСРАЛТ, ИХ ЗАСВАРЫН АЖИЛ сая төг

	2012 I-IX	2013 I-IX	2014 I-IX	2015 I-IX	2016 I-IX
	-	58666.9	33215.6	50027.8	15571.5

Мэдээлэл авах эх үүсвэрүүд

uvs.nso.mn

 70452322
 70453316

uvs@nso.mn

электрон самбар

 хэвлэмэлээр

Улс, аймгийн мэдээлэл авах хаяг:
www.nso.mn, uvs.nso.mn

www.uvs.gov.mn

Мэдээллийн сангаас авах бол:
www.1212.mn, www.toollogo2010.mn

Статистикийн хэлтсийн ажилтнуудтай харилцах хаяг: uvs@nso.mn/ албаны хаяг / Утас: 70453316, 70452322